




Impastatrice a spirale con vasca estraibile

Codice	Modello	Dimensioni LxPxH cm		
P01IR01029	IRM10	↔ 27	↗ 59	↕ 57
	Controllo	Capacità vasca (litri)	Capacità vasca (kg)	
	Manual	10	8	
	Dim. vasca (ø x H cm)		Peso Kg	
	26x20		 50	
	Potenza Totale KW	Voltaggio V	Fasi Ph	Frequenza Hz
	0.37	230	1N+T	50



Impastatrice a spirale con vasca estraibile

Codice

P01IR01029

Modello

IRM10

Caratteristiche Generali

Vasca, coperchio, spirale e spacca-pasta in acciaio INOX.

Velocità singola, doppia o variabile.

Disponibile con vasca estraibile o testa fissa.

Temperatura dell'impasto costante durante la lavorazione.

Preseleziona la durata della lavorazione del tuo impasto con il pratico timer.

Modelli disponibili anche su ruote per la massima mobilità e pulizia.

Semplicità di utilizzo per un'ingombro minimo.

Disponibile in molteplici capacità, da 6 a 44 kg.



Impastatrice a spirale con vasca estraibile

Codice

P01IR01029

Modello

IRM10

Options

RUOTE IMPASTATRICE A SPIRALE

RUOTE PER MIXER, 2 CON FRENO, 2 SENZA FRENO

Codice



S66RU67001

