




Dilaminatrice

PESO PORZIONE IMPASTO REALIZZATO: da 210 a 600 grammi - DIAMETRO IMPASTO: da 26 a 40 cm

Codice	Modello	Dimensioni LxPxH cm		
P05RO24035	RM42 A	↔ 53	↗ 47	↕ 79
	Controllo Digital			
		Peso Kg		
		 35		
	Potenza Totale KW	Voltaggio V	Fasi Ph	Frequenza Hz
	0.37	230	1N+T	50/60



Dilaminatrice

Codice

P05RO24035

Modello

RM42 A

Caratteristiche Generali

Personalizza lo spessore dell'impasto tramite le leve di regolazione, da 0,4 mm a 4 mm.

Facilita la stesura di impasti di pane, pizza e focacce anche a freddo.

Con il pratico pedale elettrico puoi accelerare ulteriormente l'utilizzo della macchina.

Scegli tra una o due coppie di rulli, paralleli o obliqui, in base alle tue esigenze.



Dilaminatrice

Codice

P05RO24035

Modello

RM42 A

Options



PEDALE ELETTRICO

PEDALE ELETTRICO PER AUTOMATIZZARE L'USO DELLA DILAMINATRICE

Codice



S66CI54002

