




Dilaminatrice

PESO PORZIONE IMPASTO REALIZZATO: da 80 a 210 grammi - DIAMETRO IMPASTO: da 14 a 31 cm

Codice	Modello	Dimensioni LxPxH cm			
P05RO24033	RM32 A	↔ 42	↗ 47	↕ 65	
Controllo					
	Digital				
		Peso Kg			
		 26			
Potenza Totale KW		Voltaggio V		Fasi Ph	Frequenza Hz
 0.37		230		1N+T	50/60



Dilaminatrice

Codice

P05RO24033

Modello

RM32 A

Caratteristiche Generali

Personalizza lo spessore dell'impasto tramite le leve di regolazione, da 0,4 mm a 4 mm.

Facilita la stesura di impasti di pane, pizza e focacce anche a freddo.

Con il pratico pedale elettrico puoi accelerare ulteriormente l'utilizzo della macchina.

Scegli tra una o due coppie di rulli, paralleli o obliqui, in base alle tue esigenze.



Dilaminatrice

Codice

P05RO24033

Modello

RM32 A

Options



PEDALE ELETTRICO

PEDALE ELETTRICO PER AUTOMATIZZARE L'USO DELLA DILAMINATRICE

Codice






S66CI54002



Dilaminatrice

PESO PORZIONE IMPASTO REALIZZATO: da 80 a 400 grammi - DIAMETRO IMPASTO: da 14 a 34 cm

Codice	Modello	Dimensioni LxPxH cm		
P05MO25004	M35 A	↔ 52	↗ 44	↕ 39
	Controllo Digital			
		Peso Kg		
		 22		
	Potenza Totale KW	Voltaggio V	Fasi Ph	Frequenza Hz
	0.37	230	1N+T	50/60



Dilaminatrice

Codice

P05MO25004

Modello

M35 A

Caratteristiche Generali

Personalizza lo spessore dell'impasto tramite le leve di regolazione, da 0,4 mm a 4 mm.

Facilita la stesura di impasti di pane, pizza e focacce anche a freddo.

Con il pratico pedale elettrico puoi accelerare ulteriormente l'utilizzo della macchina.

Scegli tra una o due coppie di rulli, paralleli o obliqui, in base alle tue esigenze.



Dilaminatrice

Codice

P05MO25004

Modello

M35 A

Options



PEDALE ELETTRICO

PEDALE ELETTRICO PER AUTOMATIZZARE L'USO DELLA DILAMINATRICE

Codice



S66CI54002



Dilaminatrice

PESO PORZIONE IMPASTO REALIZZATO: da 80 a 400 grammi - DIAMETRO IMPASTO: da 14 a 34 cm

Codice

Modello

Dimensioni LxPxH cm

P05RO24034

RM35 A

↔ 46 ↗ 48 ↑ 63

Controllo



Digital

Peso Kg



27

Potenza Totale KW

Voltaggio V

Fasi Ph

Frequenza Hz



0.37

230

1N+T

50/60



Dilaminatrice

Codice

P05RO24034

Modello

RM35 A

Caratteristiche Generali

Personalizza lo spessore dell'impasto tramite le leve di regolazione, da 0,4 mm a 4 mm.

Facilita la stesura di impasti di pane, pizza e focacce anche a freddo.

Con il pratico pedale elettrico puoi accelerare ulteriormente l'utilizzo della macchina.

Scegli tra una o due coppie di rulli, paralleli o obliqui, in base alle tue esigenze.



Dilaminatrice

Codice

P05RO24034

Modello

RM35 A

Options



PEDALE ELETTRICO

PEDALE ELETTRICO PER AUTOMATIZZARE L'USO DELLA DILAMINATRICE

Codice






S66CI54002



Dilaminatrice

PESO PORZIONE IMPASTO REALIZZATO: da 210 a 600 grammi - DIAMETRO IMPASTO: da 26 a 40 cm

Codice	Modello	Dimensioni LxPxH cm		
P05MO25005	M 42 A	↔ 59	↗ 44	↕ 39
	Controllo Digital			
		Peso Kg		
		 26		
	Potenza Totale KW	Voltaggio V	Fasi Ph	Frequenza Hz
	0.37	230	1N+T	50/60



Dilaminatrice

Codice

P05MO25005

Modello

M 42 A

Caratteristiche Generali

Personalizza lo spessore dell'impasto tramite le leve di regolazione, da 0,4 mm a 4 mm.

Facilita la stesura di impasti di pane, pizza e focacce anche a freddo.

Con il pratico pedale elettrico puoi accelerare ulteriormente l'utilizzo della macchina.

Scegli tra una o due coppie di rulli, paralleli o obliqui, in base alle tue esigenze.



Dilaminatrice

Codice

P05MO25005

Modello

M 42 A

Options



PEDALE ELETTRICO

PEDALE ELETTRICO PER AUTOMATIZZARE L'USO DELLA DILAMINATRICE

Codice






S66CI54002



Dilaminatrice

PESO PORZIONE IMPASTO REALIZZATO: da 210 a 600 grammi - DIAMETRO IMPASTO: da 26 a 40 cm

Codice	Modello	Dimensioni LxPxH cm		
P05RO24035	RM42 A	↔ 53	↗ 47	↕ 79
	Controllo Digital			
		Peso Kg		
		 35		
	Potenza Totale KW	Voltaggio V	Fasi Ph	Frequenza Hz
	0.37	230	1N+T	50/60



Dilaminatrice

Codice

P05RO24035

Modello

RM42 A

Caratteristiche Generali

Personalizza lo spessore dell'impasto tramite le leve di regolazione, da 0,4 mm a 4 mm.

Facilita la stesura di impasti di pane, pizza e focacce anche a freddo.

Con il pratico pedale elettrico puoi accelerare ulteriormente l'utilizzo della macchina.

Scegli tra una o due coppie di rulli, paralleli o obliqui, in base alle tue esigenze.



Dilaminatrice

Codice

P05RO24035

Modello

RM42 A

Options



PEDALE ELETTRICO

PEDALE ELETTRICO PER AUTOMATIZZARE L'USO DELLA DILAMINATRICE




Codice



S66CI54002



Dilaminatrice

Codice	Modello	Dimensioni LxPxH cm		
P05RP24016	RM42 TA	↔ 53	↗ 52	↕ 69
	Controllo Digital			
		Peso Kg		
		 35		
	Potenza Totale KW	Voltaggio V	Fasi Ph	Frequenza Hz
	0.37	230	1N+T	50/60



Dilaminatrice

Codice

P05RP24016

Modello

RM42 TA

Caratteristiche Generali

Personalizza lo spessore dell'impasto tramite le leve di regolazione, da 0,4 mm a 4 mm.

Facilita la stesura di impasti di pane, pizza e focacce anche a freddo.

Con il pratico pedale elettrico puoi accelerare ulteriormente l'utilizzo della macchina.

Scegli tra una o due coppie di rulli, paralleli o obliqui, in base alle tue esigenze.



Dilaminatrice

Codice

P05RP24016

Modello

RM42 TA

Options



PEDALE ELETTRICO

PEDALE ELETTRICO PER AUTOMATIZZARE L'USO DELLA DILAMINATRICE

Codice






S66CI54002



Dilaminatrice

PESO PORZIONE IMPASTO REALIZZATO: da 210 a 700 grammi - DIAMETRO IMPASTO: da 26 a 43 cm

Codice	Modello	Dimensioni LxPxH cm		
P05RO24036	RM45 A	↔ 57	↗ 55	↕ 77
	Controllo Digital			
		Peso Kg		
		 38		
	Potenza Totale KW	Voltaggio V	Fasi Ph	Frequenza Hz
	0.37	230	1N+T	50/60



Dilaminatrice

Codice

P05RO24036

Modello

RM45 A

Caratteristiche Generali

Personalizza lo spessore dell'impasto tramite le leve di regolazione, da 0,4 mm a 4 mm.

Facilita la stesura di impasti di pane, pizza e focacce anche a freddo.

Con il pratico pedale elettrico puoi accelerare ulteriormente l'utilizzo della macchina.

Scegli tra una o due coppie di rulli, paralleli o obliqui, in base alle tue esigenze.



Dilaminatrice

Codice

P05RO24036

Modello

RM45 A

Options



PEDALE ELETTRICO

PEDALE ELETTRICO PER AUTOMATIZZARE L'USO DELLA DILAMINATRICE

Codice






S66CI54002



Dilaminatrice

PESO PORZIONE IMPASTO REALIZZATO: da 210 a 700 grammi - DIAMETRO IMPASTO: da 30 a 43 cm

Codice	Modello	Dimensioni LxPxH cm		
P05RP24017	RM45 TA	↔ 59	↗ 55	↕ 67
	Controllo Digital			
			Peso Kg	 38
	Potenza Totale KW	Voltaggio V	Fasi Ph	Frequenza Hz
	0.37	230	1N+T	50/60



Dilaminatrice

Codice

P05RP24017

Modello

RM45 TA

Caratteristiche Generali

Personalizza lo spessore dell'impasto tramite le leve di regolazione, da 0,4 mm a 4 mm.

Facilita la stesura di impasti di pane, pizza e focacce anche a freddo.

Con il pratico pedale elettrico puoi accelerare ulteriormente l'utilizzo della macchina.

Scegli tra una o due coppie di rulli, paralleli o obliqui, in base alle tue esigenze.



Dilaminatrice

Codice

P05RP24017

Modello

RM45 TA

Options



PEDALE ELETTRICO

PEDALE ELETTRICO PER AUTOMATIZZARE L'USO DELLA DILAMINATRICE

Codice



S66CI54002

